



Vlaanderen  
is landbouw & visserij

# Marktoverzicht van de Belgische varkenssector 25 januari 2019

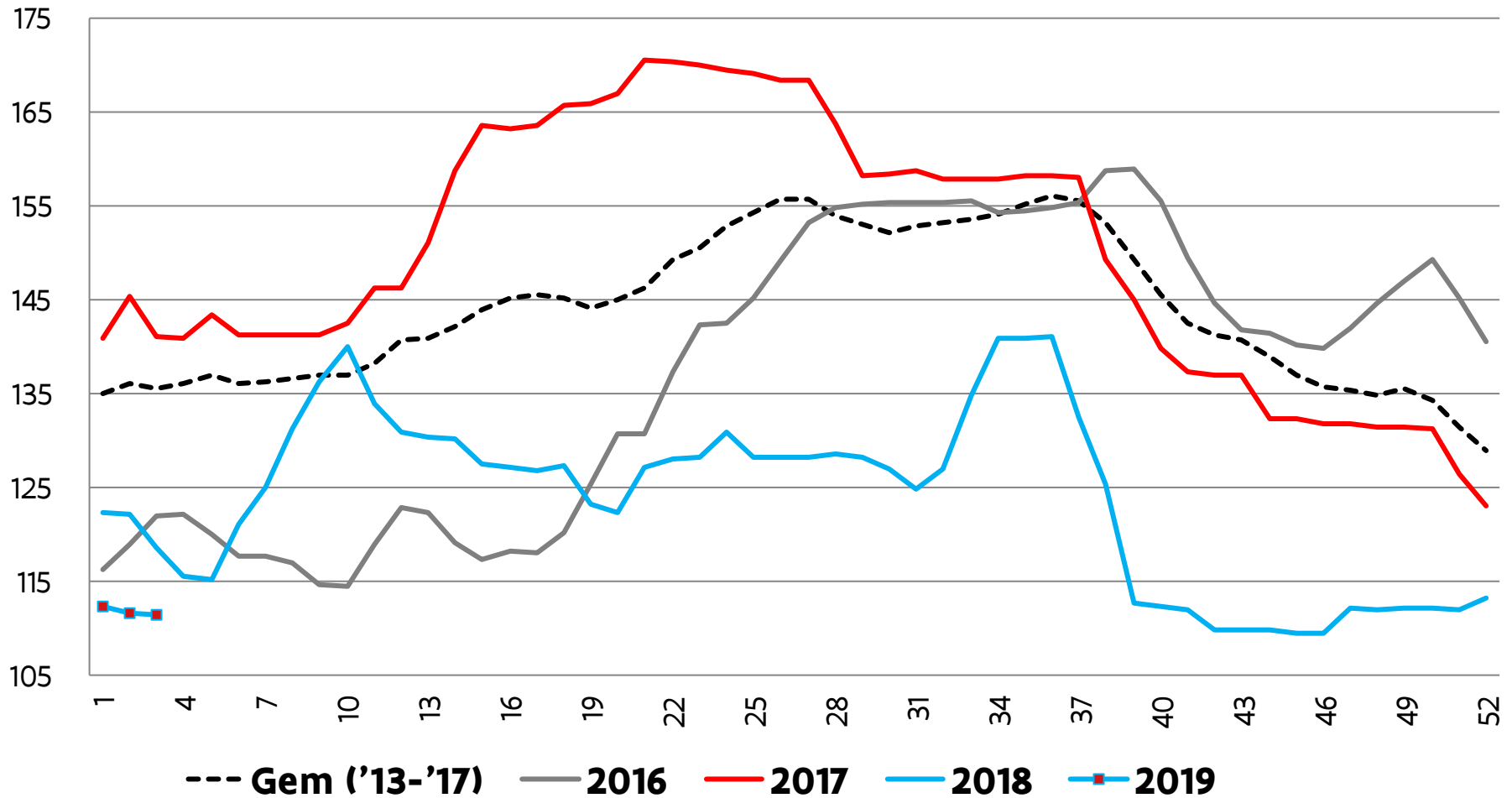
DEPARTEMENT  
LANDBOUW  
& VISSERIJ



# 1/ Prijzen

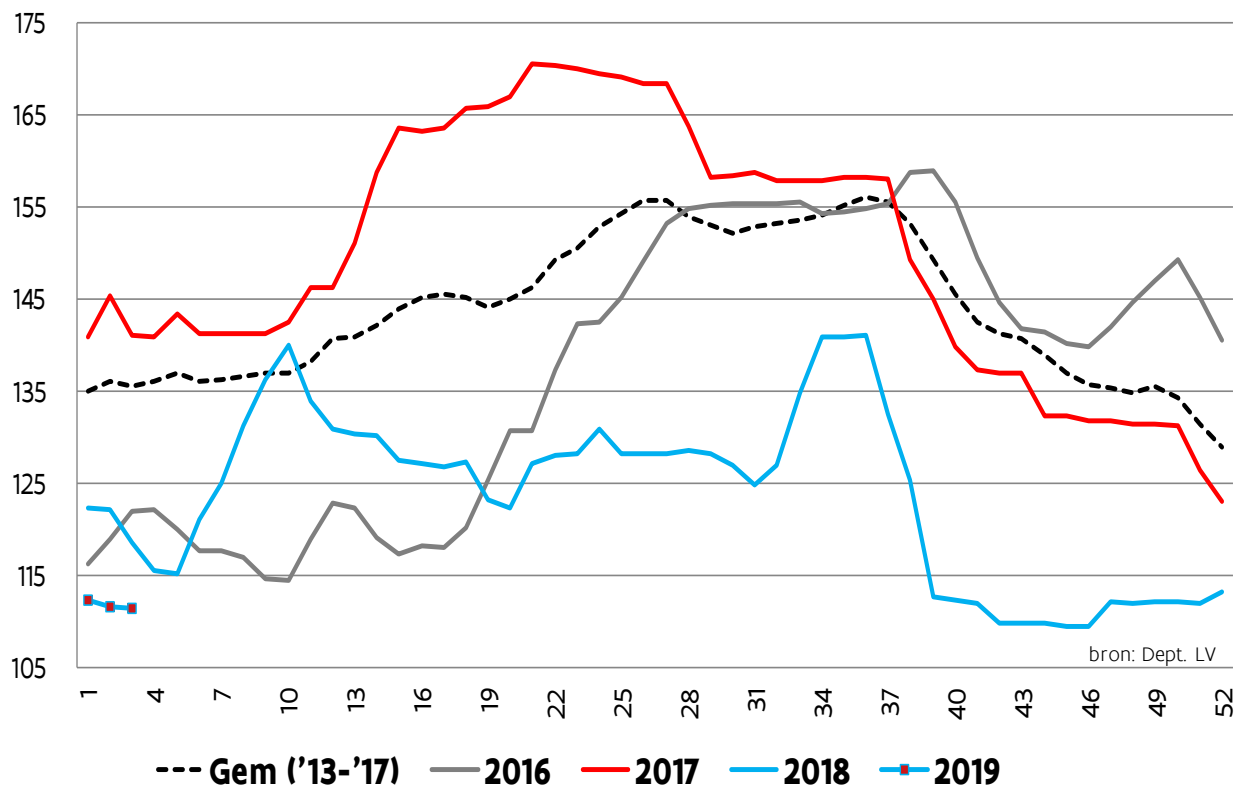
## Nationale prijzen varkensskarkassen, gewogen gemiddelde S/E-klasse

€/100kg



# Varkensvlees

Belgische prijzen varkensskarkassen (€/kg) (w45)



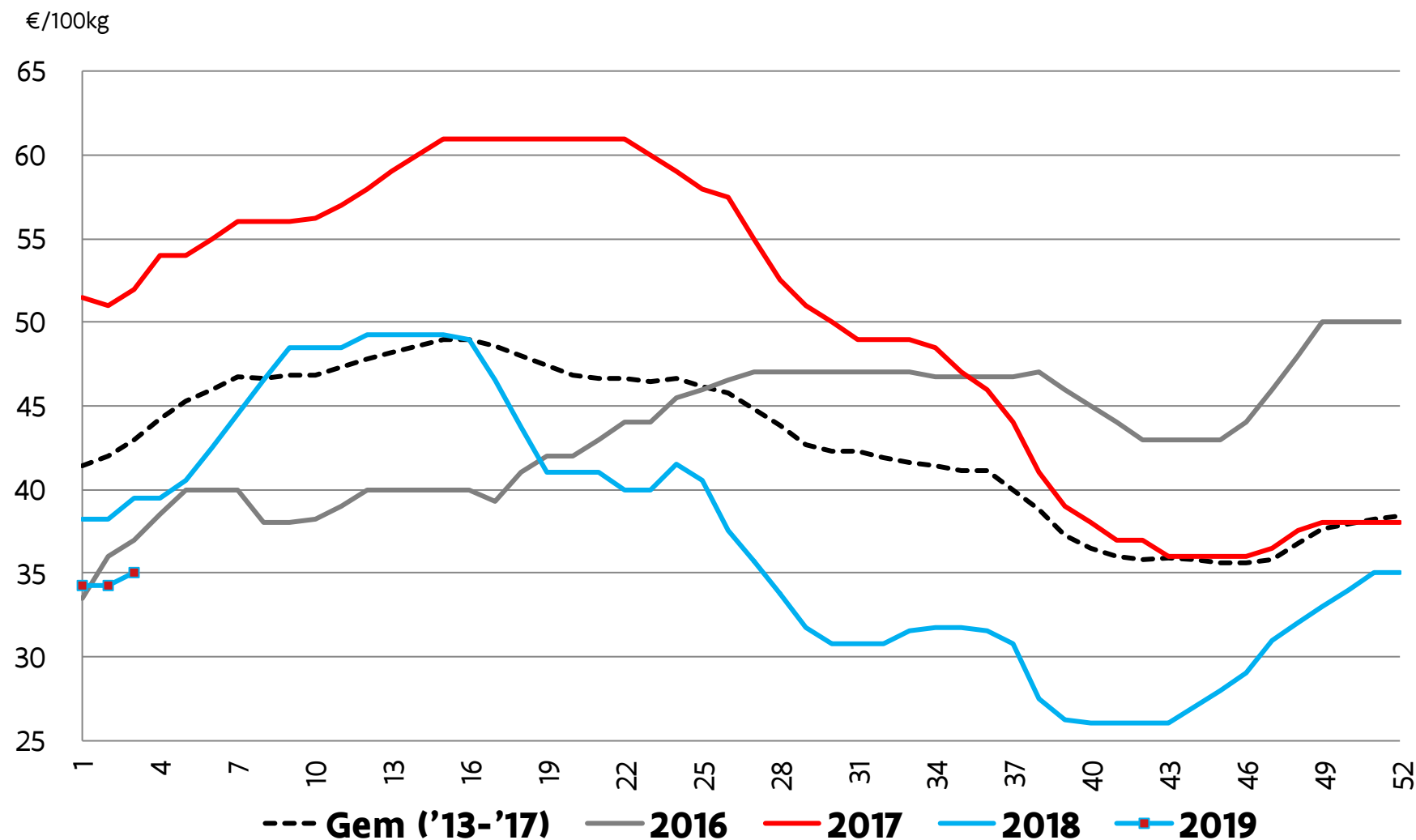
Vergelijking met Duitsland

| Week      | Duitse prijzen* | Belgische prijzen* | Versch.    |
|-----------|-----------------|--------------------|------------|
|           | (EUR/kg)        | (EUR/kg)           | (%)        |
| <b>38</b> | 1,386           | 1,297              | <b>6%</b>  |
| <b>39</b> | 1,346           | 1,161              | <b>14%</b> |
| <b>42</b> | 1,306           | 1,149              | <b>12%</b> |
| <b>50</b> | 1,306           | 1,174              | <b>10%</b> |
| <b>51</b> | 1,306           | 1,174              | <b>10%</b> |
| <b>1</b>  | 1,306           | 1,174              | <b>10%</b> |
| <b>2</b>  | 1,306           | 1,174              | <b>10%</b> |
| <b>3</b>  | 1,306           | 1,174              | <b>10%</b> |

\* Gecorrigeerde prijzen, bron: Schweine.net

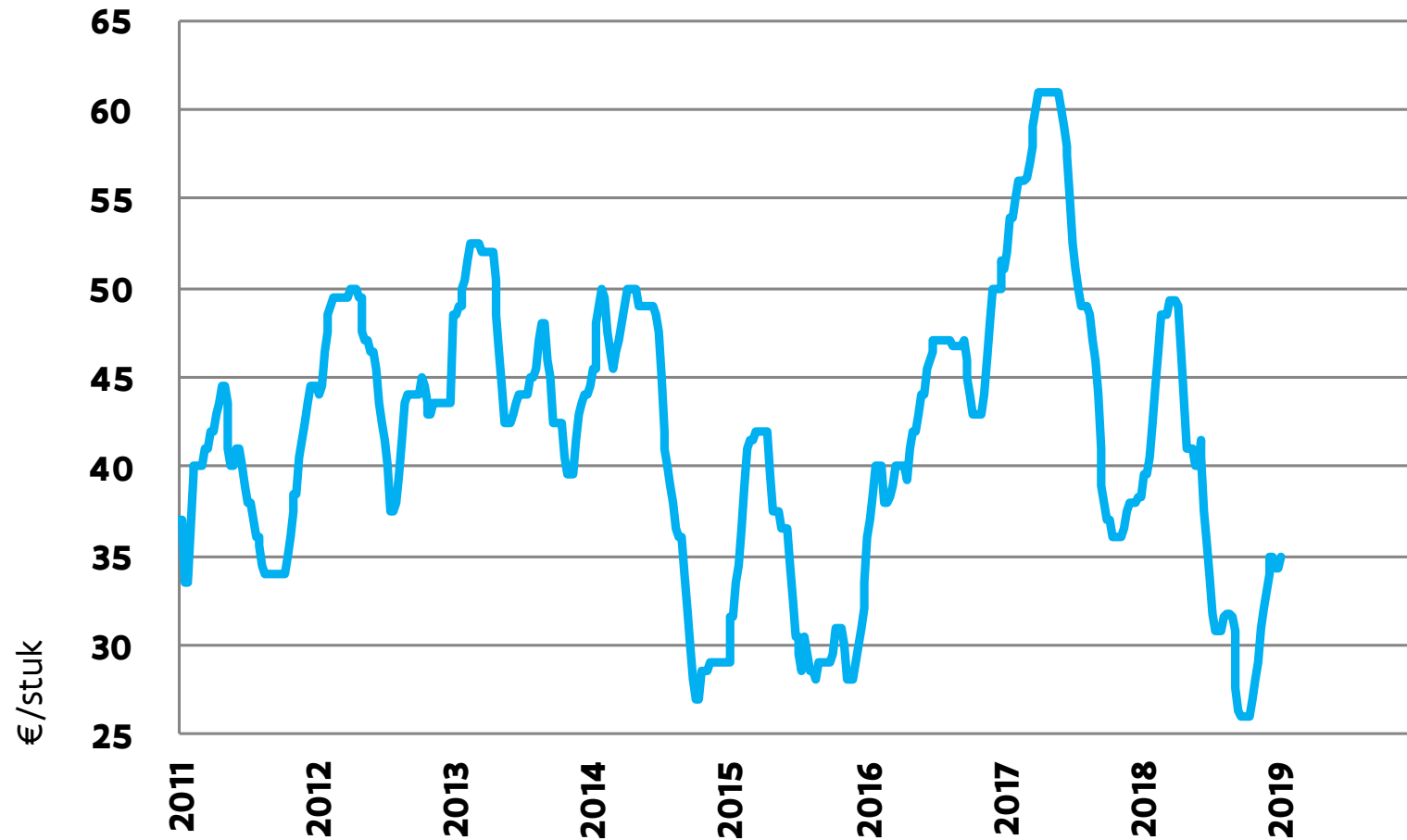
# 1/ Prijzen

## Nationale prijzen biggen (23kg)



# 1/ Prijzen

## Nationale prijzen biggen (23kg)



# 3/ slachtingen

## Slachtingen begin januari - eind nov 2018

|                           | 2010       | 2011       | 2012       | 2013       | 2014       | 2015       | 2016       | 2017       | 2018       |
|---------------------------|------------|------------|------------|------------|------------|------------|------------|------------|------------|
| <b>Gewicht ('000 ton)</b> | 1027,40    | 1012,62    | 1018,64    | 1035,25    | 1020,83    | 1028,51    | 970,28     | 955,00     | 983,04     |
| Verschil vorig jaar (ton) | 494        | -15        | 6          | 17         | -14        | 8          | -58        | -15        | 28         |
| Verschil vorig jaar (%)   | 92,64%     | -1,44%     | 0,60%      | 1,63%      | -1,39%     | 0,75%      | -5,66%     | -1,58%     | 2,94%      |
| <b>Aantal</b>             | 10 937 575 | 10 761 185 | 10 746 922 | 10 906 868 | 10 826 539 | 10 886 937 | 10 241 167 | 10 018 495 | 10 357 413 |
| Verschil vorig jaar (ton) | 5 443 869  | -176 390   | -14 263    | 159 946    | -80 329    | 60 398     | -645 770   | -222 672   | 338 918    |
| Verschil vorig jaar (%)   | 99,09%     | -1,61%     | -0,13%     | 1,49%      | -0,74%     | 0,56%      | -5,93%     | -2,17%     | 3,38%      |

Bron: FOD Economie

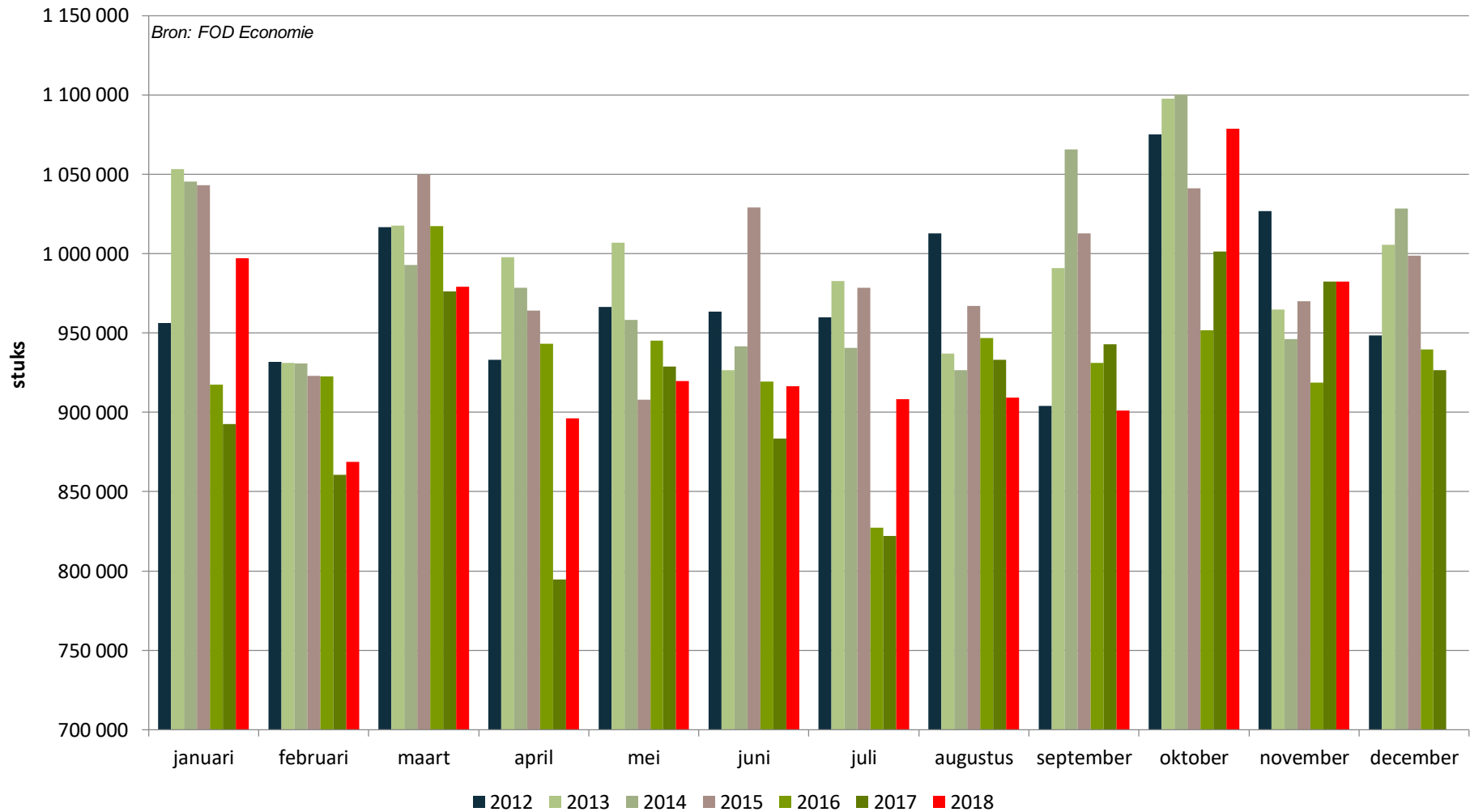
## Slachtingen per jaar

|                           | 2010       | 2011       | 2012       | 2013       | 2014       | 2015       | 2016       | 2017       |
|---------------------------|------------|------------|------------|------------|------------|------------|------------|------------|
| <b>Gewicht ('000 ton)</b> | 1123,77    | 1108,25    | 1109,62    | 1130,38    | 1118,33    | 1123,37    | 1060,44    | 1044,12    |
| Verschil vorig jaar (ton) | 42         | -16        | 1          | 21         | -12        | 5          | -63        | -16        |
| Verschil vorig jaar (%)   | 3,86%      | -1,38%     | 0,12%      | 1,87%      | -1,07%     | 0,45%      | -5,60%     | -1,54%     |
| <b>Aantal</b>             | 11 954 889 | 11 765 128 | 11 695 302 | 11 912 507 | 11 855 070 | 11 885 865 | 11 180 972 | 10 945 097 |
| Verschil vorig jaar (ton) | 793 606    | -189 761   | -69 826    | 217 205    | -57 437    | 30 795     | -704 893   | -235 875   |
| Verschil vorig jaar (%)   | 7,11%      | -1,59%     | -0,59%     | 1,86%      | -0,48%     | 0,26%      | -5,93%     | -2,11%     |

Bron: FOD Economi, berekeningen Departement Landbouw en visserij

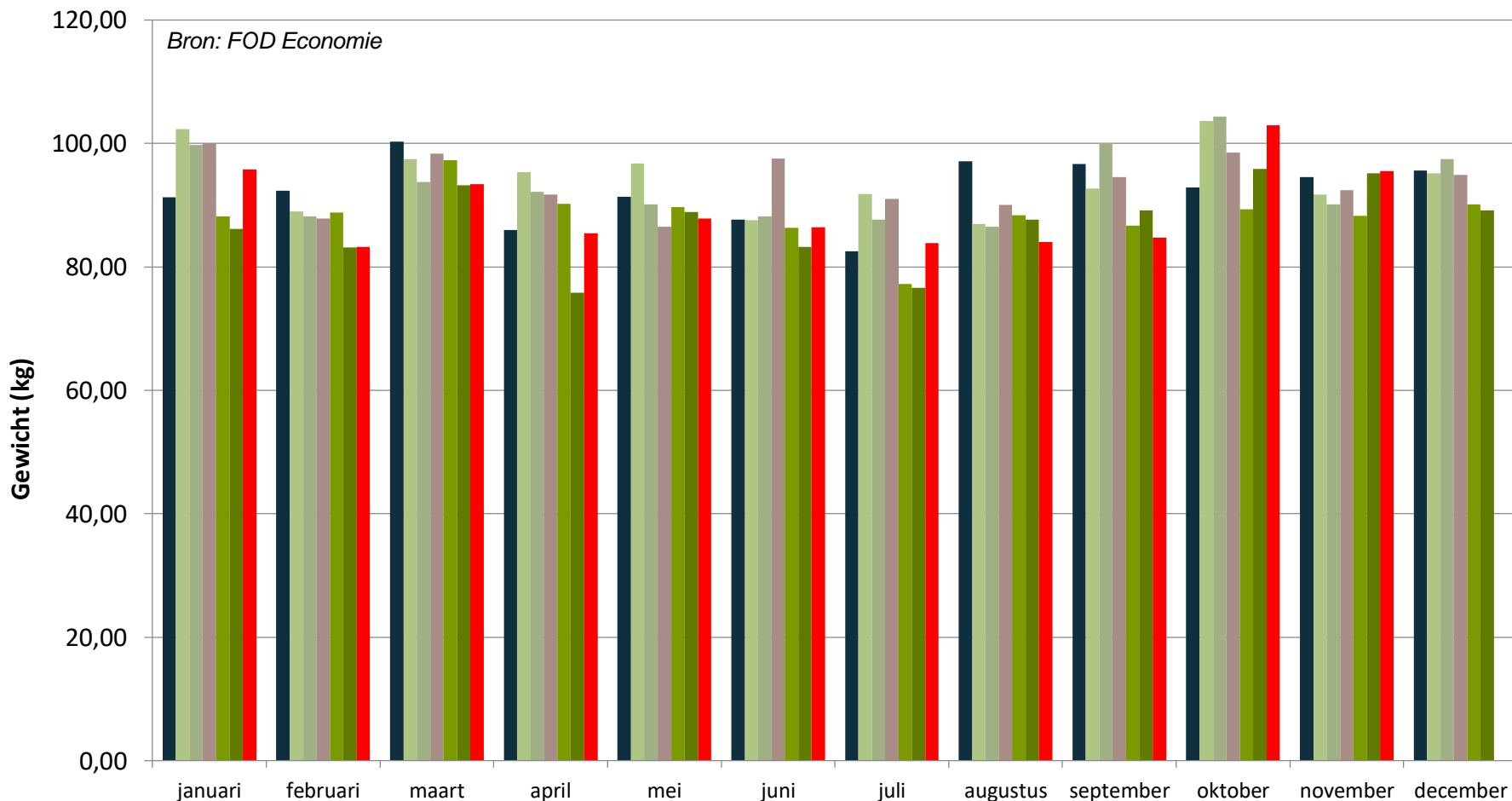
# 3/ slachtingen

## Evolutie aantal slachtingen



# 3/ slachtingen

## Evolutie slachtgewicht



Bron: FOD Economie

Door de overschakeling van een administratieve bron in 2010 zijn de slachtingen 5% hoger

■ 2012 ■ 2013 ■ 2014 ■ 2015 ■ 2016 ■ 2017 ■ 2018

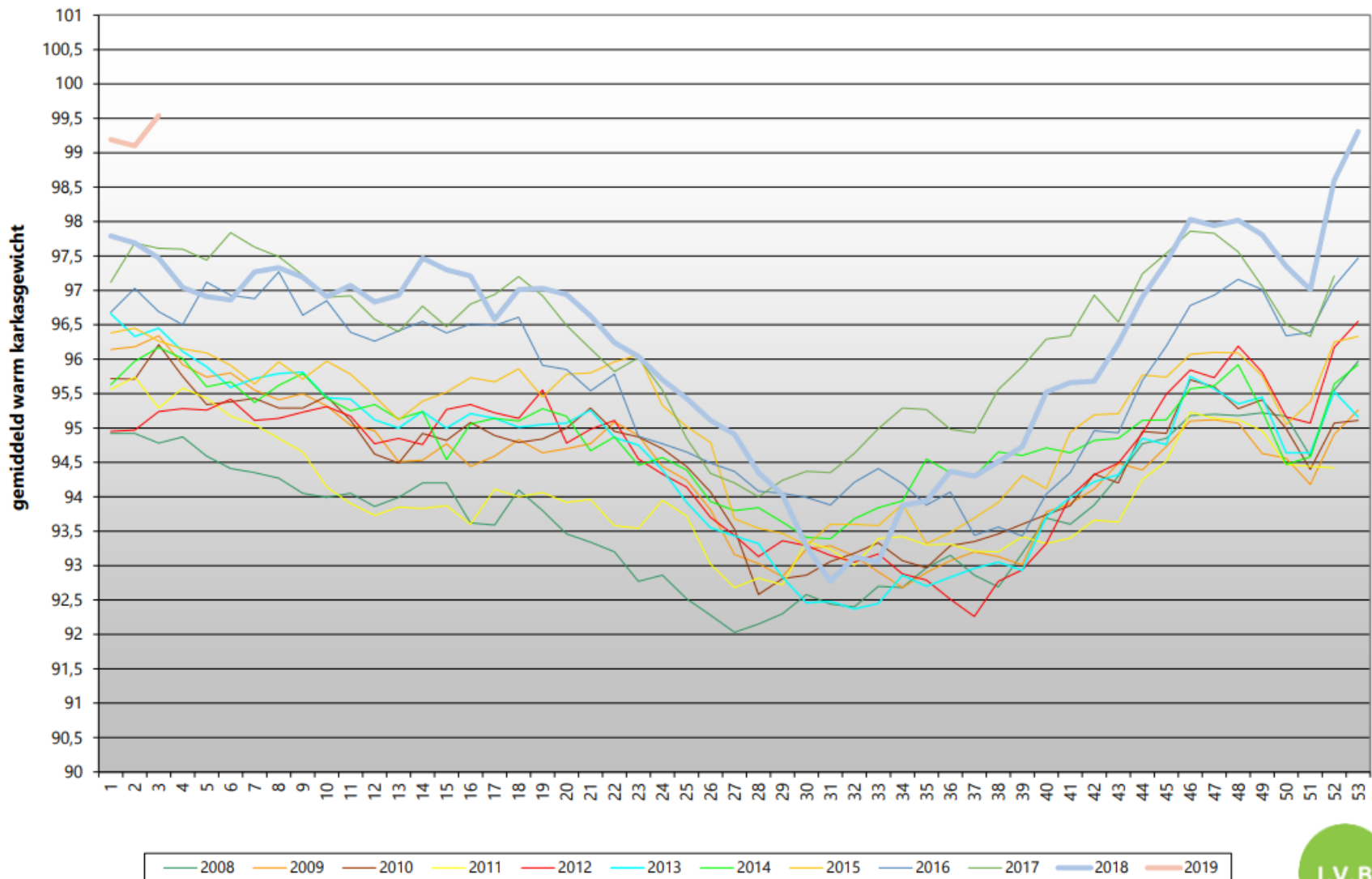


is landbouw & visserij



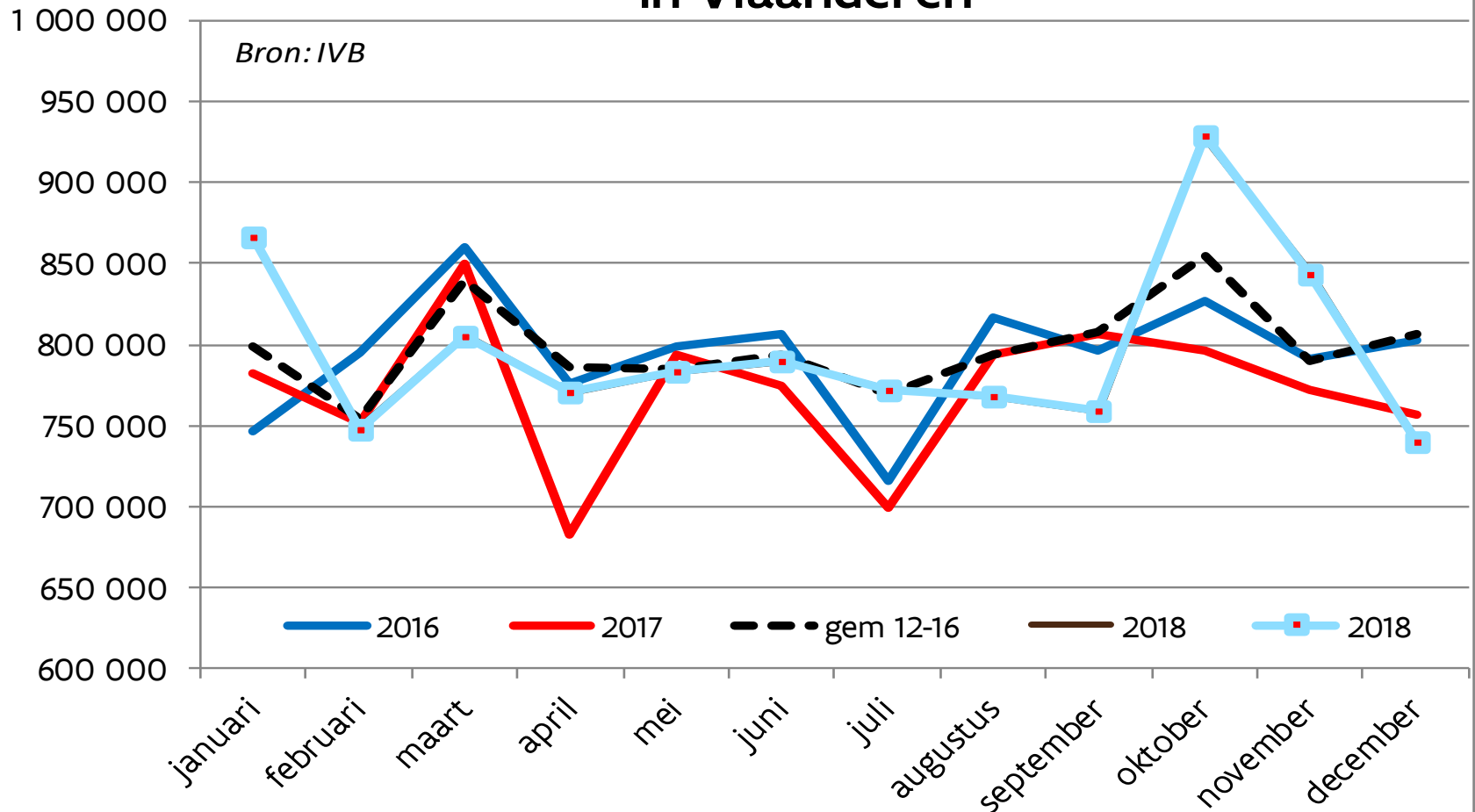
# 3/ slachtingen - IVB

Vlaanderen - wekelijks gemiddeld warm karkasgewicht van geslachte Belgische varkens



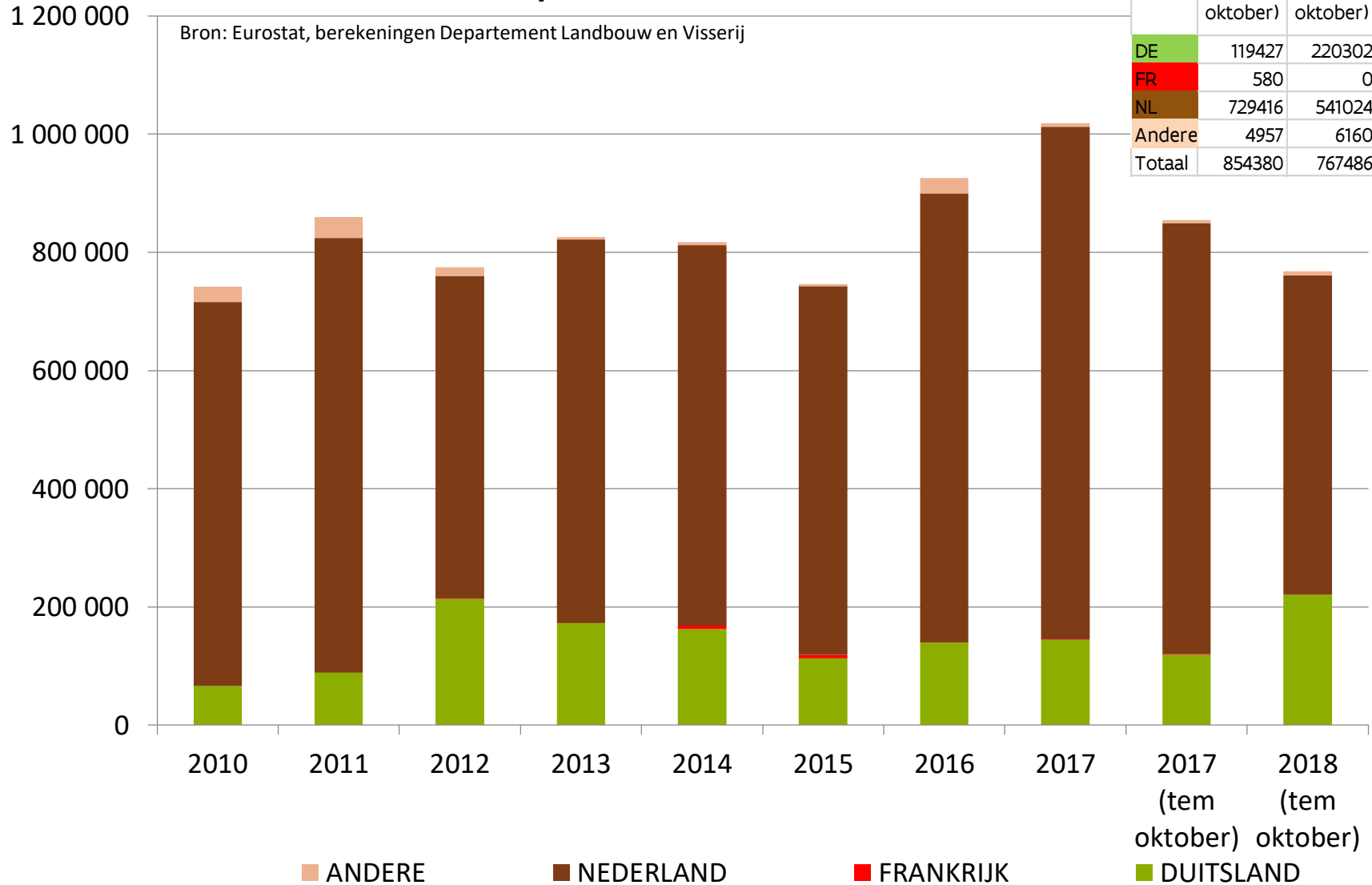
# 3/ slachtingen - IVB

## AANTAL GECLASSIFICEERDE GESLACHTE VARKENS in Vlaanderen



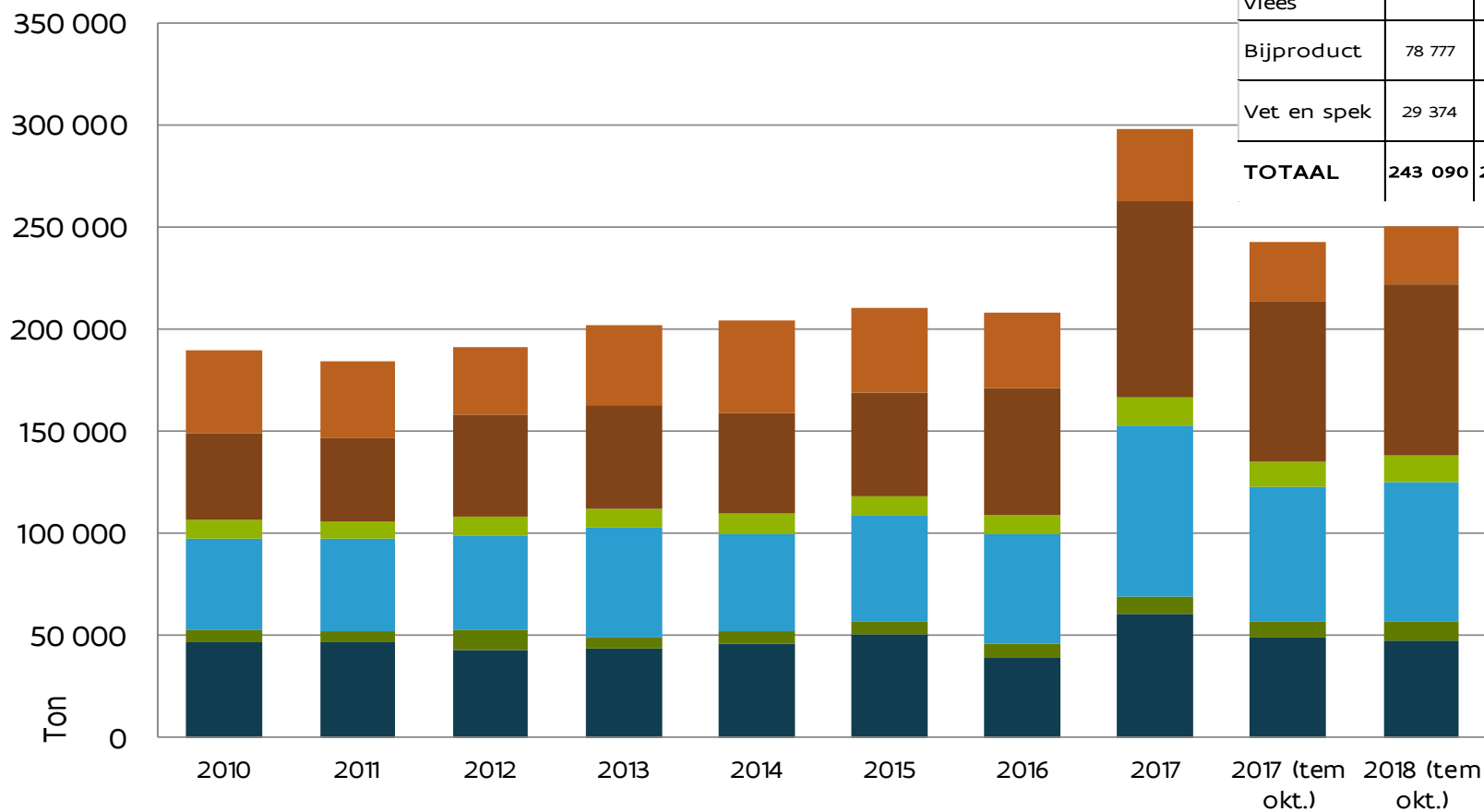
# 4/ handel vleesvarkens levend

## Export levende vleesvarkens



# 4/ handel – import

## Invoer België intra + extra EU



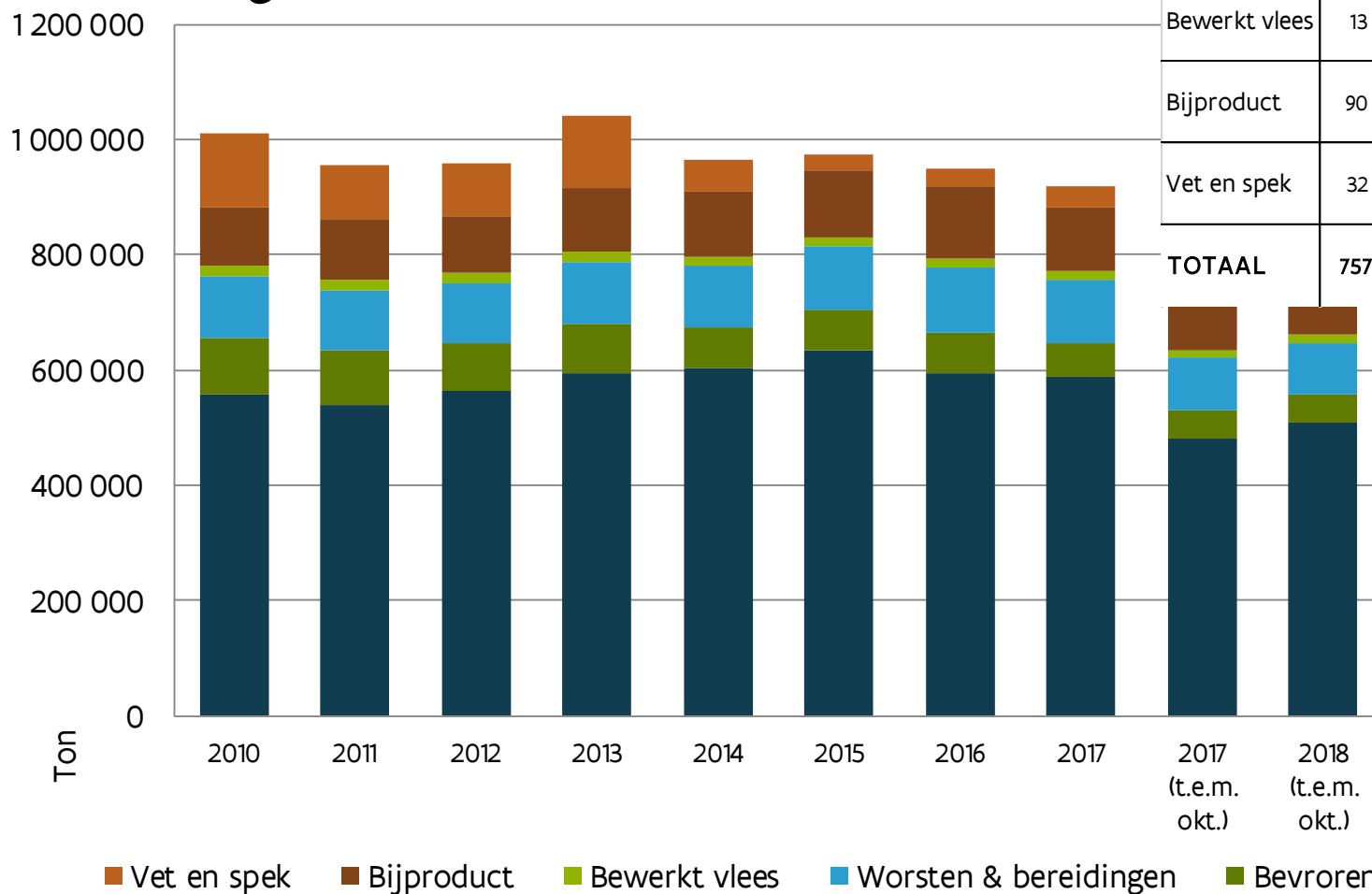
■ Vet en spek  
 ■ Bijproduct  
 ■ Bewerkt vlees  
 ■ Worsten & bereidingen  
 ■ Bevroren  
 ■ Vers

| Invoer periode januari t.e.m. okt. | 2017 (in ton)  | 2018 (in ton)  | verschil met 2018 |
|------------------------------------|----------------|----------------|-------------------|
| Vers                               | 49 310         | 47 601         | -3,6%             |
| Bevroren                           | 7 107          | 9 206          | 22,8%             |
| Worsten & bereidingen              | 66 564         | 68 281         | 2,5%              |
| Bewerkt vlees                      | 11 959         | 13 093         | 8,7%              |
| Bijproduct                         | 78 777         | 83 950         | 6,2%              |
| Vet en spek                        | 29 374         | 28 378         | -3,5%             |
| <b>TOTAAL</b>                      | <b>243 090</b> | <b>250 509</b> | <b>3,0%</b>       |

# 4/ handel – export (intra + extra, varkensproducten)

| Uitvoer periode januari tem augustus | 2017 (ton)     | 2018 (ton)     | versch. met 2018 |
|--------------------------------------|----------------|----------------|------------------|
| Vers                                 | 480 931        | 510 499        | 6,1%             |
| Bevroren                             | 48 303         | 48 064         | -0,5%            |
| Worsten & bereidingen                | 91 792         | 87 969         | -4,2%            |
| Bewerkt vlees                        | 13 051         | 13 171         | 0,9%             |
| Bijproduct                           | 90 930         | 90 609         | -0,4%            |
| Vet en spek                          | 32 385         | 29 145         | -10,0%           |
| <b>TOTAAL</b>                        | <b>757 391</b> | <b>779 458</b> | <b>2,9%</b>      |

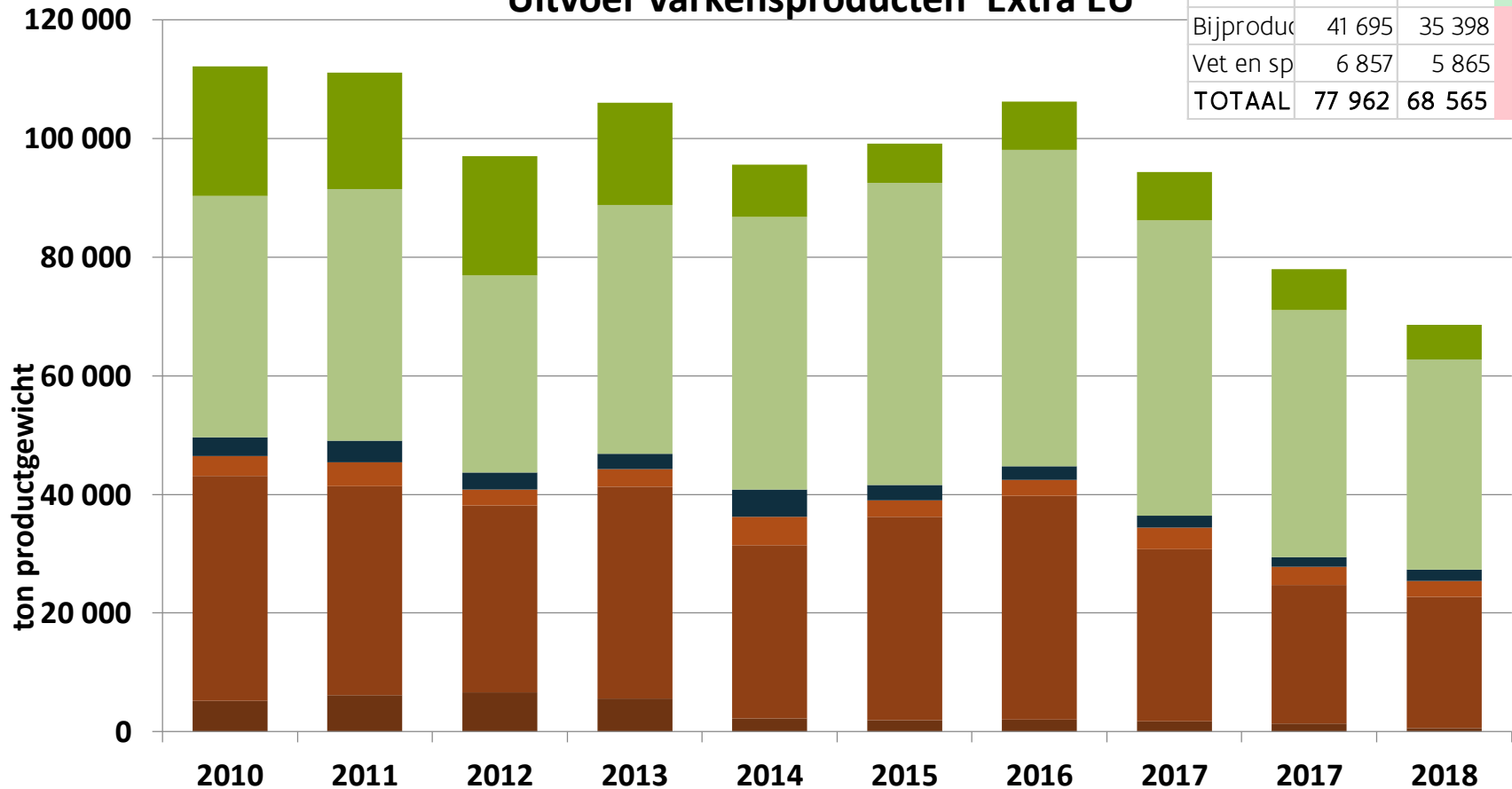
## Uitvoer België intra + extra EU



# 4/ handel – export 'extra EU'

|               | 2017<br>(tem<br>okt.) | 2018<br>(tem<br>okt.) |               |
|---------------|-----------------------|-----------------------|---------------|
| Vers          | 1 366                 | 627                   | -54,1%        |
| Bevroren      | 23 389                | 22 122                | -5,4%         |
| Worsten       | 3 057                 | 2 700                 | -11,7%        |
| Gezouten      | 1 597                 | 1 854                 | 16,0%         |
| Bijproduct    | 41 695                | 35 398                | -15,1%        |
| Vet en sp     | 6 857                 | 5 865                 | -14,5%        |
| <b>TOTAAL</b> | <b>77 962</b>         | <b>68 565</b>         | <b>-12,1%</b> |

## Uitvoer varkensproducten Extra EU



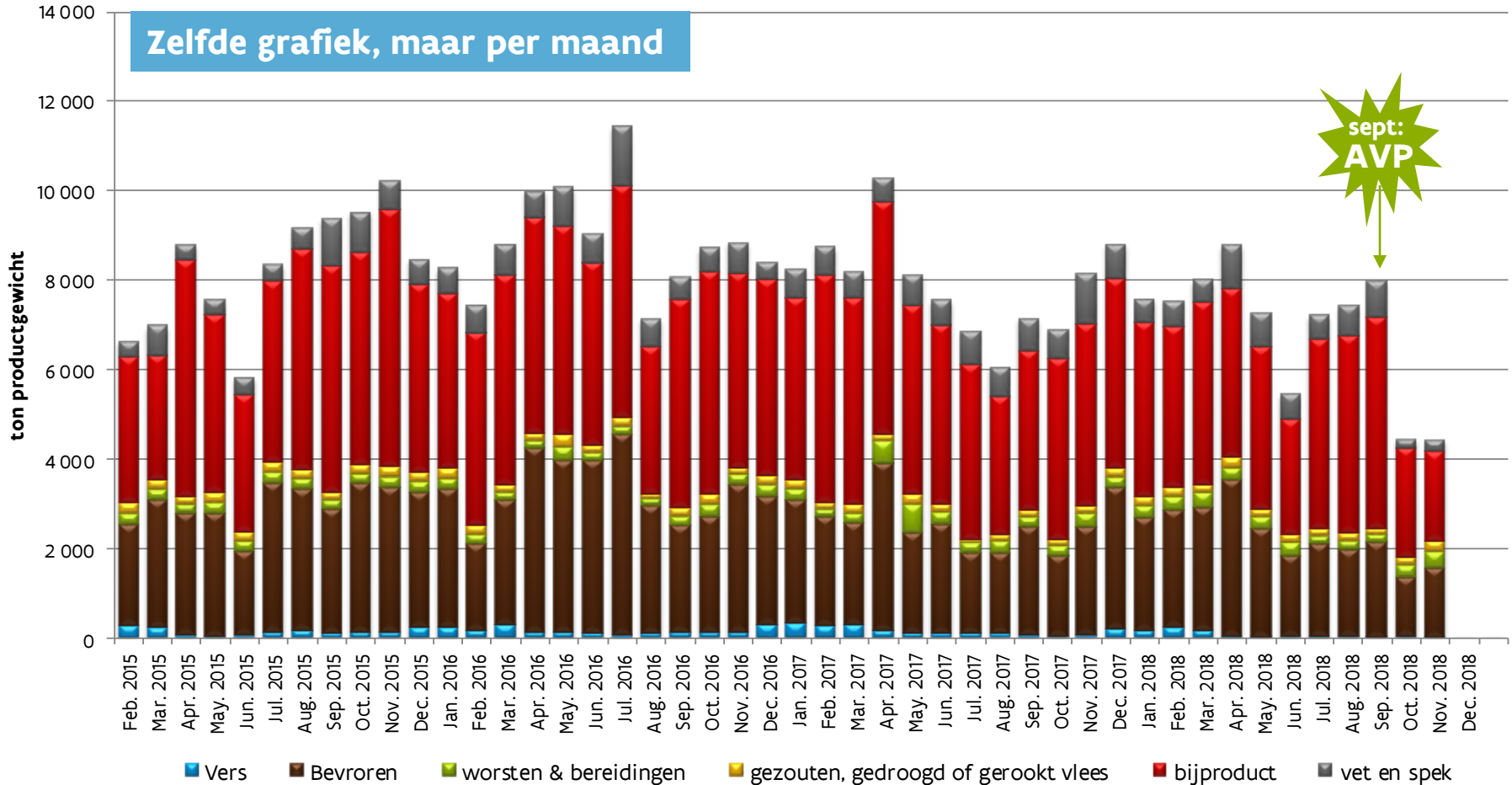
Bron: Comext en berekeningen Departement Landbouw en Visserij

- Vers (0203)
- Bevroren (0203)
- worsten & bereidingen (1601 - 1602)
- gezouten, gedroogd of gerookt vlees (0210)
- bijproduct (0206)
- vet en spek (0209 - 1501)

# 4/ handel – export 'extra EU'

Bron: Comext en berekeningen Departement Landbouwen Visserij

## Uitvoer varkensproducten voor België (excl. levende dieren) Extra EU

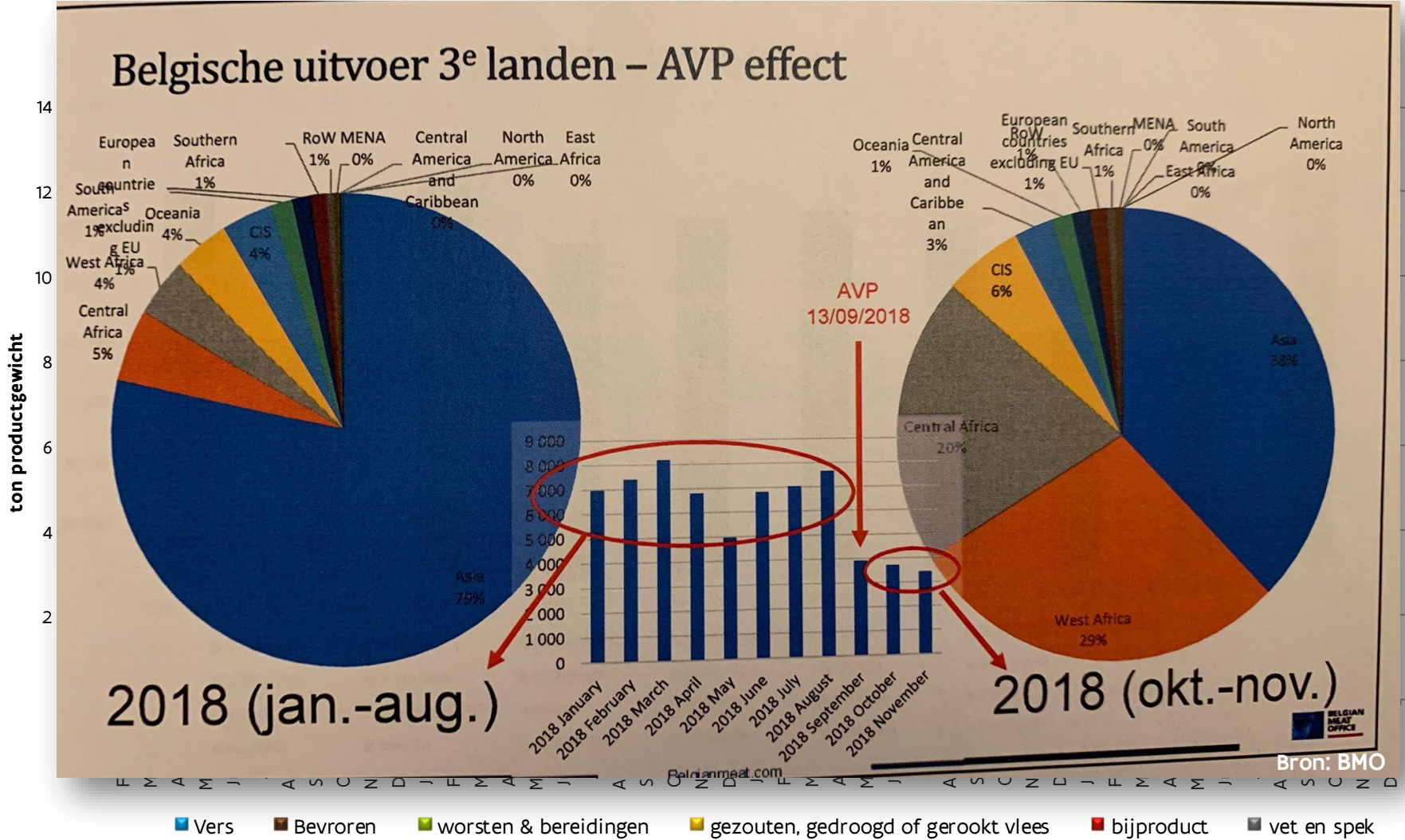


W. Vlaanderen

Impact AVP naar derde landen te zien

Terugval naar Azië deels opgevangen door Afrikaanse landen (Ivoorkust)

# 4/ handel – export ‘extra EU’



Impact AVP naar derde landen te zien

Terugval naar Azië deels opgevangen door Afrikaanse landen (Ivoorkust)





Vlaanderen  
is landbouw & visserij

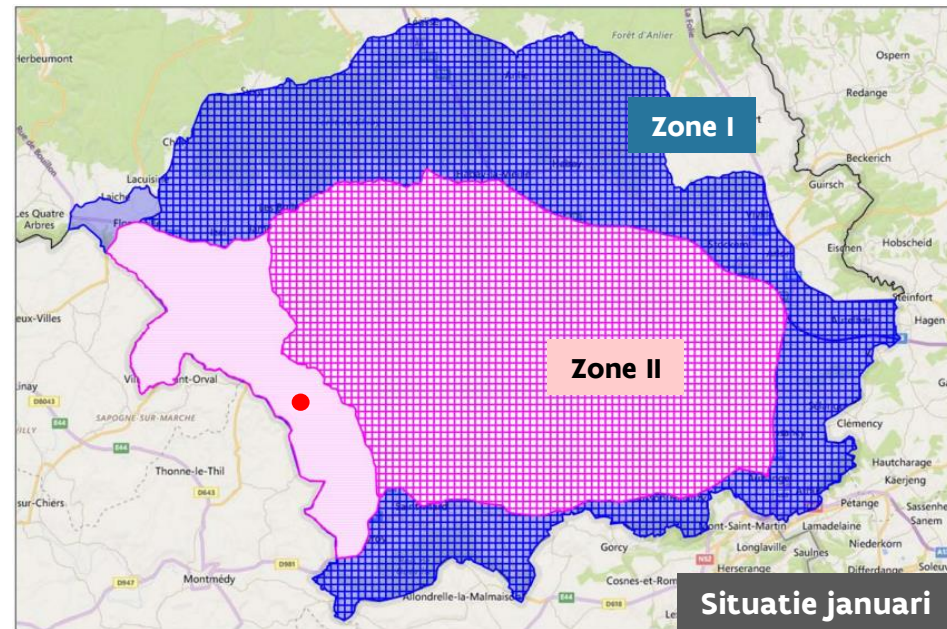
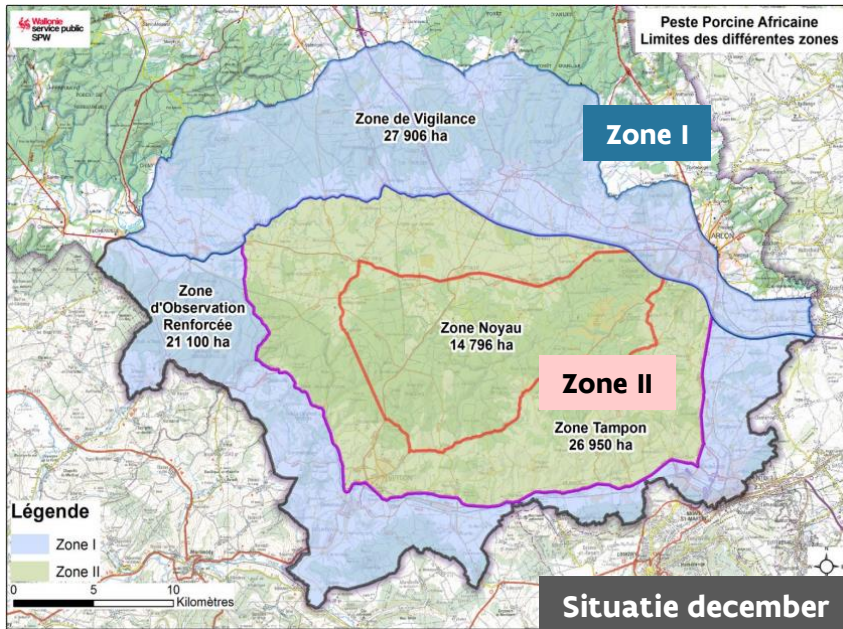
# Afrikaanse Varkenspest

DEPARTEMENT  
LANDBOUW  
& VISSERIJ



# Marktdreiging: Afrikaanse Varkenspest

Zone II (besmette zone) breidt uit na ontdekken 2 besmettingen buiten zone II



- **Europese zonering:** Toevoeging zone I (lichtblauw) en zone II (wit-roze), zie kaart  
Geen toevoeging zone I tot in FR uit schrik voor embargo's tegen FR
- **Waals Gewest zonering:** (everzwijnbeheer) bufferzone breidt ook uit maar kleiner deel

# Marktdreiging: Afrikaanse Varkenspest

Bouw van 2<sup>e</sup> omheining: de huidige prioriteit

